

삼성SDS

# 2021년 1분기 실적발표

2021.4.22



## 유의사항

본 자료의 재무정보는 한국채택국제회계기준에 따라 작성된 연결 기준의 영업실적입니다.

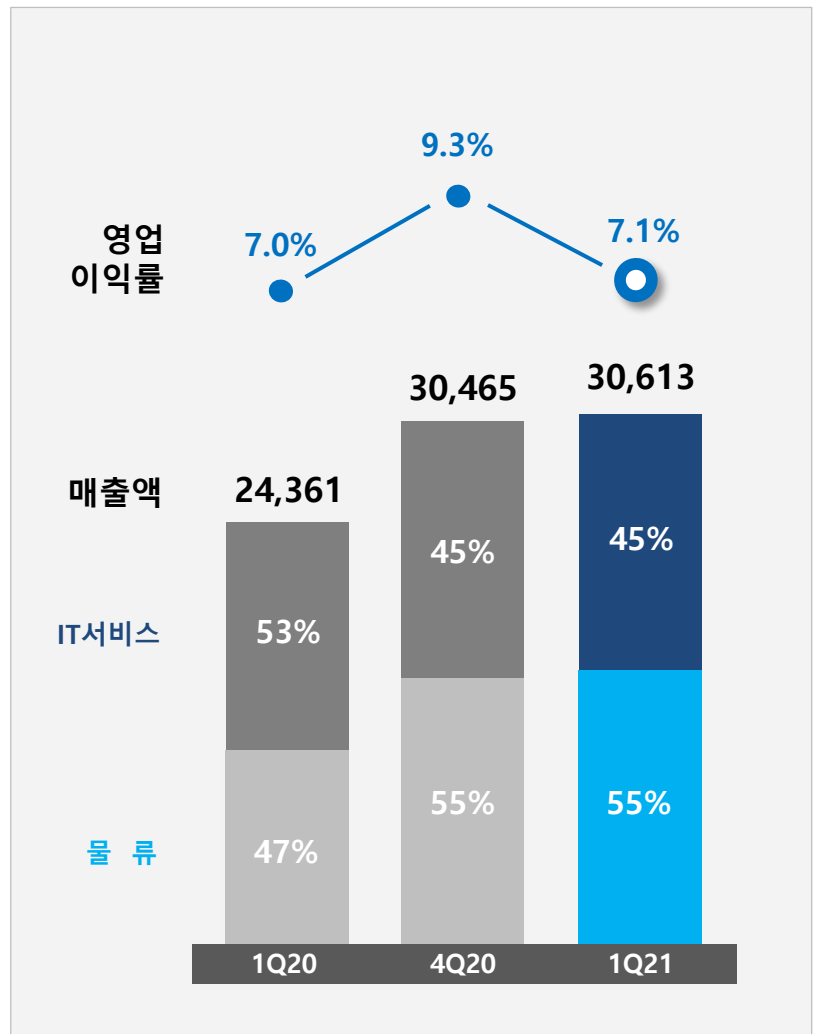
본 자료에 포함된 2021년 1분기 실적은 외부감사인의 회계검토가 완료되지 않은 상태에서 투자자 여러분의 편의를 위해 작성된 자료이므로, 그 내용 중 일부는 회계검토 과정에서 달라질 수 있습니다.

또한 본 자료는 미래에 대한 예상, 전망, 계획, 기대 등의 '예측정보'가 포함될 수 있으며, 이러한 '예측정보'는 그 성격의 불확실성으로 인해 회사의 실제 미래실적과 차이가 있을 수 있음을 양지하시기 바랍니다.

# 1 1분기 실적

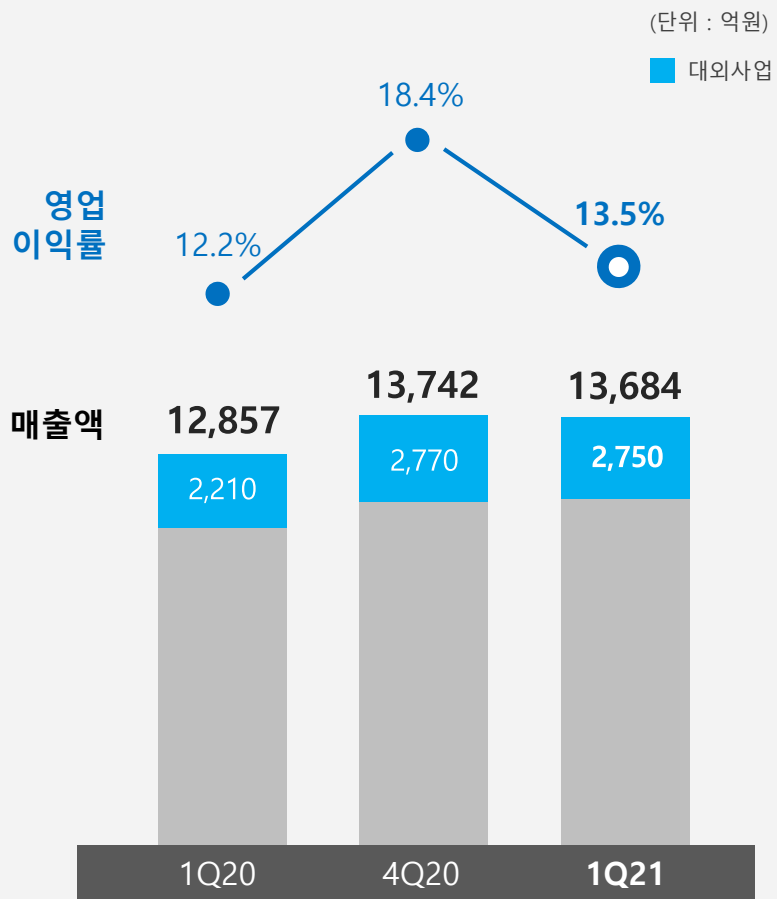
(단위 : 억원)

	1Q21	4Q20	QoQ	1Q20	YoY
<b>매출액</b>	<b>30,613</b>	<b>30,465</b>	<b>+0.5%</b>	<b>24,361</b>	<b>+25.7%</b>
IT서비스	13,684	13,742	-0.4%	12,857	+6.4%
물 류	16,929	16,723	+1.2%	11,504	+47.2%
<b>영업이익</b>	<b>2,171</b>	<b>2,838</b>	<b>-23.5%</b>	<b>1,712</b>	<b>+26.8%</b>
(%)	(7.1)	(9.3)	-2.2%p	(7.0)	+0.1%p
IT서비스	1,847	2,523	-26.8%	1,564	+18.1%
(%)	(13.5)	(18.4)	-4.9%p	(12.2)	+1.3%p
물 류	324	315	+2.9%	148	+119%
(%)	(1.9)	(1.9)	-	(1.3)	+0.6%p
<b>세전이익</b>	<b>2,265</b>	<b>2,476</b>	<b>-8.5%</b>	<b>2,025</b>	<b>+11.9%</b>
(%)	(7.4)	(8.1)	-0.7%p	(8.3)	-0.9%p
<b>당기순이익</b>	<b>1,585</b>	<b>1,764</b>	<b>-10.2%</b>	<b>-303</b>	<b>흑자전환</b>
(%)	(5.2)	(5.8)	-0.6%p	(-1.2)	+6.4%p



## 2 IT서비스 부문

### 매출 및 영업이익률



#### ▶ 클라우드

- HPC 기반 R&D 클라우드서비스 사업 개시
- 금융사의 클라우드 전환 사업 확대

#### ▶ ERP

- 관계사 사업 성과를 기반으로 ERP 대외사업 확대

#### ▶ 스마트팩토리

- 반도체, 2차전지 고객사로부터 신규 수주

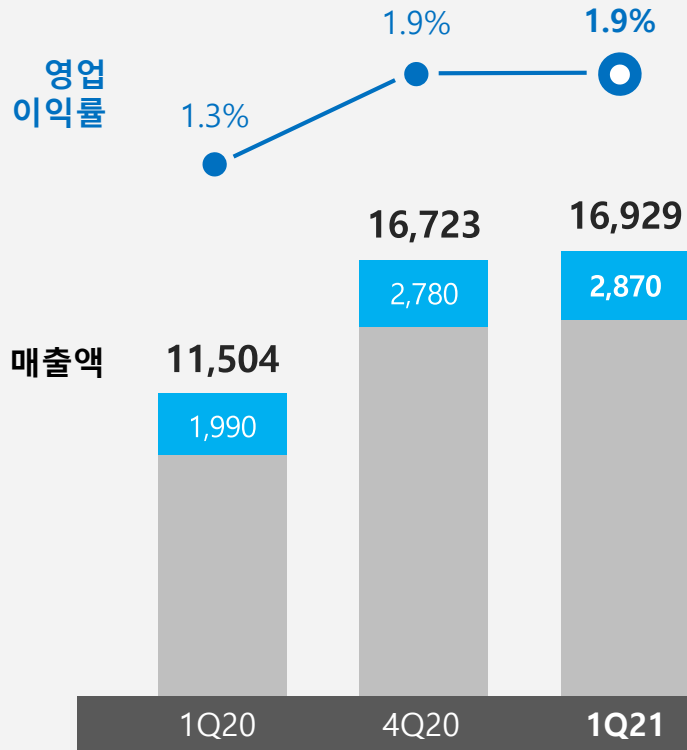
#### ▶ 솔루션

- 업무자동화 및 협업 솔루션인 Brity Works 사업 확대
  - 업무자동화 솔루션인 Brity RPA의 대외고객 증가
  - 협업 솔루션인 Brity Mail, Messenger, Meeting 사용자 확산

## 매출 및 영업이익률

(단위 : 억원)

대외사업



## ▶ 물동량

- IT제품 판매 호조에 따른 물동량 증가
  - 무선, TV, 가전제품 등의 수요 강세 지속

## ▶ 물류운임

- 해상 물류운임 강세 유지
  - 선박 확보 어려움, 컨테이너 부족 지속

## ▶ 대외사업

- 하이테크, 자동차부품 등 핵심업종 중심으로 매출 증가

# [ 별첨 1 ] 요약 손익계산서

(단위: 억원)

	2020					2021
	1Q	2Q	3Q	4Q	연간	1Q
<b>매출액</b>	<b>24,361</b>	<b>25,666</b>	<b>29,682</b>	<b>30,465</b>	<b>110,174</b>	<b>30,613</b>
매출원가	20,528	21,592	25,563	25,594	93,277	26,324
<b>매출총이익</b>	<b>3,833</b>	<b>4,074</b>	<b>4,119</b>	<b>4,871</b>	<b>16,897</b>	<b>4,289</b>
매출총이익률 (%)	15.7%	15.9%	13.9%	16.0%	15.3%	14.0%
판매비와 관리비	2,121	2,107	1,921	2,033	8,181	2,118
<b>영업이익</b>	<b>1,712</b>	<b>1,967</b>	<b>2,198</b>	<b>2,838</b>	<b>8,716</b>	<b>2,171</b>
영업이익률 (%)	7.0%	7.7%	7.4%	9.3%	7.9%	7.1%
영업외손익	313	138	57	-362	145	94
<b>법인세차감전순이익</b>	<b>2,025</b>	<b>2,105</b>	<b>2,255</b>	<b>2,476</b>	<b>8,861</b>	<b>2,265</b>
법인세비용	2,328	647	645	712	4,332	680
<b>당기순이익</b>	<b>-303</b>	<b>1,458</b>	<b>1,610</b>	<b>1,764</b>	<b>4,529</b>	<b>1,585</b>
순이익률 (%)	-1.2%	5.7%	5.4%	5.8%	4.1%	5.2%
<b>지배기업소유지분순이익</b>	<b>-298</b>	<b>1,442</b>	<b>1,573</b>	<b>1,718</b>	<b>4,435</b>	<b>1,560</b>

# [ 별첨 2 ] 사업부문별 매출 및 영업이익

(단위: 억원)

	2020					2021
	1Q	2Q	3Q	4Q	연간	1Q
<b>매출액</b>	<b>24,361</b>	<b>25,666</b>	<b>29,682</b>	<b>30,465</b>	<b>110,174</b>	<b>30,613</b>
IT서비스	12,857	13,198	13,347	13,742	53,144	13,684
- 비즈니스 솔루션	3,194	3,401	3,558	3,570	13,723	4,007
- 클라우드 & ITO	9,663	9,797	9,789	10,172	39,421	9,677
물 류	11,504	12,468	16,335	16,723	57,030	16,929
<b>영업이익</b>	<b>1,712</b>	<b>1,967</b>	<b>2,198</b>	<b>2,838</b>	<b>8,716</b>	<b>2,171</b>
IT서비스	1,564	1,843	1,858	2,523	7,788	1,847
물 류	148	125	340	315	928	324
<b>영업이익률</b>	<b>7.0%</b>	<b>7.7%</b>	<b>7.4%</b>	<b>9.3%</b>	<b>7.9%</b>	<b>7.1%</b>
IT서비스	12.2%	14.0%	13.9%	18.4%	14.7%	13.5%
물 류	1.3%	1.0%	2.1%	1.9%	1.6%	1.9%

# [ 별첨 3 ] 요약 재무상태표

(단위: 억원)

	2016	2017	2018	2019	2020	1Q21
<b>자 산</b>	<b>68,420</b>	<b>72,778</b>	<b>80,138</b>	<b>90,212</b>	<b>91,549</b>	<b>95,476</b>
유동자산	45,484	51,175	58,818	63,838	65,811	69,561
비유동자산	22,936	21,603	21,320	26,374	25,738	25,915
<b>부 채</b>	<b>15,509</b>	<b>15,583</b>	<b>18,652</b>	<b>22,960</b>	<b>22,958</b>	<b>26,686</b>
유동부채	13,474	13,249	15,748	16,982	17,208	20,594
비유동부채	2,035	2,334	2,904	5,978	5,750	6,092
<b>자 본</b>	<b>52,911</b>	<b>57,194</b>	<b>61,486</b>	<b>67,252</b>	<b>68,591</b>	<b>68,790</b>
자본금	387	387	387	387	387	387
<b>현금 및 예금</b>	<b>24,558</b>	<b>29,253</b>	<b>36,720</b>	<b>38,309</b>	<b>41,943</b>	<b>44,126</b>
<b>차입금</b>	<b>42</b>	<b>8</b>	<b>8</b>	<b>8</b>	<b>9</b>	<b>5</b>
<b>CAPEX</b>	<b>2,240</b>	<b>1,862</b>	<b>2,756</b>	<b>3,782</b>	<b>2,749</b>	<b>466</b>
<b>감가상각비</b>	<b>3,649</b>	<b>3,327</b>	<b>3,083</b>	<b>4,411</b>	<b>4,513</b>	<b>1,091</b>
<b>EPS(원)</b>	<b>5,995</b>	<b>6,854</b>	<b>8,134</b>	<b>9,517</b>	<b>5,732</b>	<b>-</b>
<b>ROE(%)</b>	<b>9.2%</b>	<b>9.6%</b>	<b>10.6%</b>	<b>11.4%</b>	<b>6.5%</b>	<b>-</b>
<b>주당배당금(원)</b>	<b>750</b>	<b>2,000</b>	<b>2,000</b>	<b>2,400</b>	<b>2,400</b>	<b>-</b>
배당성향(%)	12.5%	29.2%	24.6%	25.2%	41.9%	-